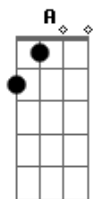


# Sergio Anil - Fecha a Porta

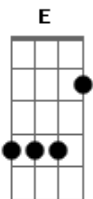
tom:  
 Foi difícil chegar ao fim  
 Pra eu me descobrir  
 Pra encontrar além de mim  
 Toda paz pra sobreviver  
 Enxergar diferente  
 E aceitar que tudo mudou  
 Fecha a porta e não olhe pra trás  
 Desocupa o lugar que é só meu  
 Fecha a porta e não me ligue mais  
 Desocupa o lugar que é só meu  
 Me reinventar e me mostrar

Mais forte do que eu sou  
 Dizer a mim mesmo pra superar  
 As memórias que desapareçam  
 Me amar mais e mais  
 Ser capaz de me aceitar  
 Fecha a porta e não olhe pra trás  
 Desocupa o lugar que é só meu  
 Fecha a porta e não me ligue mais  
 Desocupa o lugar que é só meu  
 Fecha a porta e não olhe pra trás  
 Desocupa o lugar que é só meu  
 Fecha a porta e não me ligue mais  
 Desocupa o lugar que é só meu

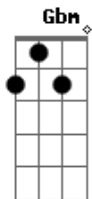
## Acordes



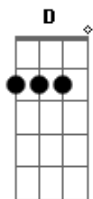
© ukulele-chords.com



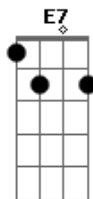
© ukulele-chords.com



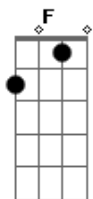
© ukulele-chords.com



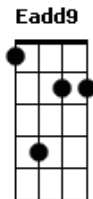
© ukulele-chords.com



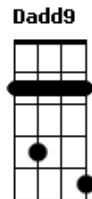
© ukulele-chords.com



© ukulele-chords.com



© ukulele-chords.com



© ukulele-chords.com